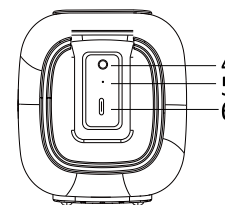
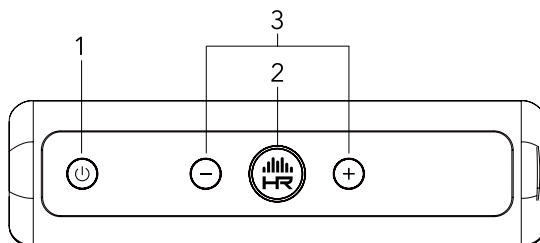


**CONTENU DE L'EMBALLAGE :**

- Haut-parleur
- Câble de charge USB-C
- Câble audio 3,5 mm
- Manuel d'utilisation

**IDENTIFICATION DES COMPOSANTES**










1. Bouton d'alimentation
2. Lecture/Pause
3. Commandes de volume
4. Port d'entrée Line-in
5. Témoin de charge
6. Port de charge



**APERÇU DU PRODUIT**

Vous pouvez utiliser cet article ou produit avec n'importe quel appareil compatible Bluetooth® pour écouter de la musique et profiter des appels mains libres. Veuillez lire ce manuel avant la première utilisation. Ce haut-parleur a une cote IPX6 : Protection contre les jets d'eau à basse pression de toute direction.

**FONCTIONNEMENT**

POUR	FAIRE CECI
Lecture/Pause	Appuyez sur le bouton  pour lancer la lecture, appuyez de nouveau pour reprendre.
Piste suivante	Appuyez sur le bouton  et maintenez-le enfoncé pendant 2 secondes.
Piste précédente	Appuyez sur le bouton  et maintenez-le enfoncé pendant 2 secondes.
Augmenter le volume	Appuyez sur le bouton  .
Réduire le volume	Appuyez sur le bouton  .
Répondre à un appel, ou y mettre fin	Appuyez sur le bouton  .
Refuser un appel	Appuyez sur le bouton  et maintenez-le enfoncé pendant 2 secondes.
TWS	Appuyez en même temps sur les boutons  et  et maintenez-les enfoncés pendant 2 secondes.

**TÉMOIN DE STATUT**



Témoin de mode	Clignote rapidement en bleu	Mode d'appariement
	Bleu fixe	Apparié
	Rouge fixe	Mode d'entrée Line-in
Témoin de charge	Rouge fixe	En cours de chargement
	Vert fixe	Charge terminée

**RECHARGE**

Utilisez le câble de charge fourni pour recharger complètement le haut-parleur avant la première utilisation. Il faudra compter environ 4 heures pour effectuer une charge complète.





- Le témoin à DEL rouge sera ALLUMÉ durant la recharge du haut-parleur
  - Le témoin à DEL rouge deviendra vert une fois la recharge terminée
- CONSEIL :** Si la pile est faible, le haut-parleur émettra un « bip » aux quelques secondes. Veuillez le recharger. S'il n'est pas branché sur la charge dans les 15 minutes environ, il s'éteindra.



**APPARIEMENT**

1. Appuyez sur le bouton  pour mettre le haut-parleur en MARCHE. Le voyant DEL bleu clignotera.
  2. Activez la fonction Bluetooth® dans les paramètres de votre appareil, et sélectionnez « HRSP 5040 ».
  3. Une fois le haut-parleur apparié, le témoin à DEL bleu restera allumé et le haut-parleur sonnera.
  4. Si l'appariement de votre appareil échoue, ou si vous souhaitez l'apparier avec un autre appareil, veuillez répéter les étapes décrites ci-dessus.
- REMARQUE :** Si aucun appareil n'est apparié dans les 15 minutes, le haut-parleur s'éteindra. Pour désappairer, appuyez sur le bouton  ou déconnectez votre appareil dans les paramètres.

**REMARQUE :** Le haut-parleur s'appariera automatiquement avec les appareils précédemment appariés si la fonction Bluetooth® est activée et si l'appareil se trouve à portée. Le haut-parleur sonnera pour indiquer qu'il a été apparié à nouveau.



**CONNEXION TWS (Stéréo sans fil véritable)**

1. Veillez à ce qu'aucun des deux haut-parleurs ne soit connecté à votre téléphone via Bluetooth® et désactivez la fonction Bluetooth® sur votre appareil.
2. Appuyez sur le bouton  des deux haut-parleurs et maintenez-le enfoncé pour les mettre sous tension. Le bouton  sur chaque haut-parleur clignotera.
3. Sur l'un des haut-parleurs, appuyez en même temps sur les boutons  et  pendant 2 à 3 secondes, jusqu'à ce que le haut-parleur sonne. Le haut-parleur sonnera à nouveau au bout de 2 secondes pour indiquer que le système TWS a réussi la connexion.
4. Activez la fonction Bluetooth® dans les paramètres de votre téléphone et sélectionnez « HRSP 5040 ».
5. Le haut-parleur émettra un carillon et les deux témoins à DEL s'allumeront pour indiquer un appariement réussi.

**REMARQUE :** Lorsque votre appareil est connecté via Bluetooth en mode TWS, vous pouvez appuyer simultanément sur les boutons  et  pendant 3 secondes pour effacer la liste d'appariements de l'appareil.

**MICROPHONE MAINS LIBRES**

Quand un téléphone intelligent est connecté à votre haut-parleur, suivez les étapes ci-dessous pour répondre aux appels en mode mains libres.

1. S'il y a un appel entrant pendant la diffusion de musique, le haut-parleur sonnera pour les appareils iOS ou émettra un « bip » pour les appareils Android<sup>MC</sup>.
2. Appuyez sur le bouton Lecture/Pause  pour répondre à l'appel.
3. Appuyez de nouveau sur le bouton Lecture/Pause  pour mettre fin à l'appel.

**MODE LINE-IN (AUX IN)**

1. Utilisez le câble fourni pour brancher directement le haut-parleur à votre appareil.
2. Le voyant DEL clignotera lentement.

**CONSEIL :** Le mode LINE-IN aura priorité sur la connexion Bluetooth®.

**CONNECTEZ À VOTRE PC PAR BLUETOOTH®**

Pour écouter de la musique :

- Sélectionnez « HRSP 5040 Stereo » avec un clic gauche sur l'icône du haut-parleur au coin inférieur droit de l'écran d'ordinateur

Pour répondre à un appel entrant :

- Sélectionnez « HRSP 5040 Hands-Free AG Audio » avec un clic gauche sur l'icône du haut-parleur au coin inférieur droit de l'écran d'ordinateur

**REMARQUE :** Vérifiez le niveau du volume avant de l'utiliser comme poste téléphonique et lorsqu'un appel entre.

**SPÉCIFICATIONS TECHNIQUES**

Version Bluetooth® :	V 5,0
Capacité de la pile :	3,7 V/2 200 mAh
Temps de charge :	de 2 à 3 heures
Réponse de fréquence :	80 Hz - 18 kHz
Distance de fonctionnement :	Jusqu'à 10 m/33 pi
Distance TWS :	3,5 m/11,5 pi
Puissance de sortie :	4 W x 2 (Max)
Temps de lecture	12 heures

**REMARQUE :** Ce haut-parleur est conforme à la version Bluetooth® . Il ne garantit pas la compatibilité avec toutes les fonctions de tous les appareils compatibles Bluetooth®. Veuillez consulter le manuel d'utilisation de votre téléphone mobile pour vérifier la compatibilité et les fonctionnalités.

**RÉSOLUTION DES PROBLÈMES**

Pas de son :

- Assurez-vous que le haut-parleur soit suffisamment chargé pour fonctionner
  - Vérifiez que le haut-parleur soit sous tension (MARCHE)
  - Assurez-vous que le Bluetooth® de l'appareil est activé
  - Si le volume du haut-parleur est trop bas, augmentez-le à un niveau convenable
- REMARQUE :** Si le haut-parleur émet un « bip » aux quelques secondes, la pile est faible. Veuillez recharger le haut-parleur.

**AVERTISSEMENT :** Les changements ou modifications à cet appareil non expressément approuvés par la partie responsable de la conformité pourraient annuler le droit de l'utilisateur d'utiliser l'équipement.

**AVIS D'INDUSTRIE CANADA  
RSS 247**

Cet appareil contient un ou des émetteurs/récepteurs exemptés de licence qui sont conformes aux normes CNR d'Innovation, Sciences et Développement économique Canada exemptées de licence. Son fonctionnement est soumis aux deux conditions suivantes :

- (1) l'appareil ne doit pas causer d'interférence, et
- (2) l'appareil doit accepter toute interférence, y compris l'interférence qui peut causer le mauvais fonctionnement de l'appareil.



## LA SOURCE - GARANTIE

La Source garantit que ce produit sera exempt de défauts de matériaux et de fabrication pour une période de douze (12) mois à compter de la date d'achat. Durant cette période, veuillez simplement retourner le produit ainsi que votre preuve d'achat dans tout magasin La Source, ou détaillant participant, et le produit sera échangé (dans les magasins où il sera disponible) sans frais. Tout produit qui aura été soumis à une mauvaise utilisation, ou à des dommages accidentels sera exclu de la présente garantie.

Cette garantie ne s'applique qu'à un produit acheté dans un magasin La Source ou détaillant participant au Canada où la garantie est incluse avec le produit. Alors que cette garantie ne confère aucun droit légal autre que ceux mentionnés ci-dessus, vous pouvez avoir recours à des droits statutaires supplémentaires qui pourront varier selon les lois de divers pays, états, provinces et autres entités gouvernementales dans lesquels La Source est active. Cette garantie est soumise à tous les droits statutaires auxquels vous pouvez avoir recours au Canada.

Importé par :  
La Source, Barrie, Ontario, Canada, L4M 4W5  
Fabriqué en Chine  
[www.lasource.ca](http://www.lasource.ca)  
© 2021 La Source. Tous droits réservés.

