

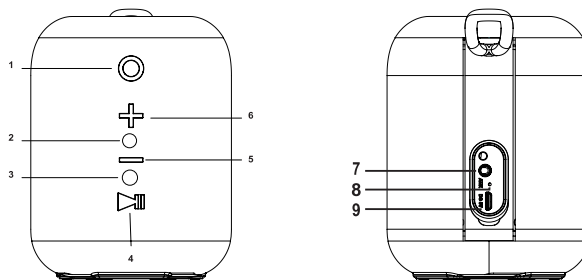


**CONTENU DE L'EMBALLAGE :**

- Haut-parleur avec sangle
- Câble de charge Micro USB
- Câble audio 3,5 mm
- Manuel d'utilisation

**IDENTIFICATION DES COMPOSANTES**



1. MARCHE/ARRÊT 
2. Voyant à DEL
3. Microphone
4. Lecture/pause/Répondre 
5. Réduire le volume/piste précédente
6. Augmenter le volume/piste suivante
7. Entrée AUX
8. Voyant de recharge à DEL
9. Port de recharge micro USB



**APERÇU DU PRODUIT**

Vous pouvez utiliser cet article ou produit avec n'importe quel appareil compatible Bluetooth® pour écouter de la musique et profiter des appels mains libres. Veuillez lire ce manuel avant la première utilisation. Ce haut-parleur a une cote IPX7 : protection contre l'immersion de courte durée dans l'eau.

**FONCTIONNEMENT**


POUR	FAIRE CECI
Lecture/Pause	Appuyez sur la touche  pour mettre sur pause, appuyez à nouveau pour la lecture.
Piste suivante	Appuyez sur la touche  et maintenez-la enfoncée pendant 2 secondes.
Piste précédente	Appuyez sur la touche  et maintenez-la enfoncée pendant 2 secondes.
Augmenter le volume	Appuyez sur le bouton  .
Réduire le volume	Appuyez sur le bouton  .
Répondre à un appel	Appuyez sur le bouton  .
Mettre fin à un appel	Appuyez sur le bouton  .

**RECHARGE**

Utilisez le câble de charge fourni pour charger complètement le haut-parleur avant la première utilisation. Il faudra compter environ 3,5 heures pour effectuer une charge complète.

- Le voyant DEL rouge s'allumera lorsque le haut-parleur se recharge.
  - Le voyant DEL rouge s'éteindra dès que la recharge est terminée.
- Conseil :** Lorsque la pile est faible, le haut-parleur émet un « bip » aux 5 secondes. Veuillez le recharger. S'il n'est pas branché sur la charge dans les 15 minutes environ, il s'éteindra.

**APPARIEMENT**


1. Appuyez et maintenez appuyé le bouton  pour mettre le haut-parleur sous tension. Le voyant DEL blanc clignotera rapidement et le haut-parleur sonnera.
2. Activez la fonction Bluetooth® dans les paramètres de votre appareil, et sélectionnez « HRSP3037 ».
3. Une fois le haut-parleur apparié, le voyant DEL blanc clignotera aux cinq secondes et le haut-parleur émettra un bip.
4. Si l'appariement de votre appareil échoue, ou si vous souhaitez l'apparier avec un autre appareil, veuillez répéter les étapes décrites ci-dessus.

**REMARQUE :** lorsqu'il est en mode appariement, le voyant DEL blanc clignotera. Si aucun appareil n'est apparié, ou si le haut-parleur est inactif, dans les 30 minutes, le haut-parleur s'éteint. Pour désappairer, déconnectez votre appareil dans les réglages.



**REMARQUE :** Le haut-parleur s'appariera automatiquement avec les appareils précédemment appariés si le Bluetooth® est activé et si l'appareil se trouve à portée. Le haut-parleur sonnera pour indiquer qu'il a bien été apparié.

**CONNEXION TWS (STÉRÉO SANS FIL VÉRITABLE)**

Connectez deux haut-parleurs HR WAVE II pour créer une véritable expérience stéréo sans fil. Pour connecter :



1. Assurez-vous qu'aucun haut-parleur n'est connecté à votre appareil par Bluetooth® et désactivez le Bluetooth® sur votre appareil.
2. Appuyez et maintenez appuyé le bouton  sur les deux haut-parleurs pour la mise en MARCHÉ. Appuyez sur le bouton (icône) sur les deux haut-parleurs rapidement à deux reprises pour activé le mode TWS. Le haut-parleur principal émettra un bip dès apparié (environ 10 secondes). Le voyant à DEL blanc sur le haut-parleur principal clignotera, et le voyant à DEL blanc sur le second haut-parleur restera ALLUMÉ.
3. Activez la fonction Bluetooth® dans les paramètres de votre appareil, et sélectionnez

« HRSP3037 ».

4. Appuyez sur le bouton  pour mettre les deux haut-parleurs sous tension.
- REMARQUE :** Les deux haut-parleurs seront automatiquement appariés chaque fois qu'ils sont en MARCHÉ. Pour désactiver l'appariement, appuyez sur le bouton  de chaque haut-parleur à deux reprises rapidement. Le haut-parleur principal émettra un bip et le voyant DEL blanc clignotera brièvement, indiquant que les haut-parleurs ne sont plus appariés.

**MICROPHONE MAINS LIBRES**

Quand un téléphone intelligent est connecté à votre haut-parleur, suivez les étapes ci-dessous pour répondre aux appels en mode mains libres.

1. Appuyez sur le bouton Lecture/Pause  pour répondre à l'appel.
2. Appuyez de nouveau sur le bouton Lecture/Pause  pour mettre fin à l'appel.

**MODE LINE-IN (AUX IN)**

1. Utilisez le câble 3,5 mm fourni pour connecter directement le haut-parleur à votre appareil.
2. Le voyant DEL blanc s'allumera.

**Conseil :** Le mode LINE-IN aura priorité sur la connexion Bluetooth®.

**COMPRENDRE LA SIGNIFICATION DES TÉMOINS DEL**

- **Pendant la recharge de votre haut-parleur**
  - Voyant à DEL rouge fixe = recharge en cours
  - Voyant à DEL éteint = recharge terminée
- **Quand vous appariez votre haut-parleur avec un appareil Bluetooth®**
  - o Le voyant DEL blanc clignote rapidement = Bluetooth® non connecté, prêt pour l'appariement
  - o Voyez à DEL blanc clignote lentement=Bluetooth® connecté
- **Lors d'une connexion par LINE-IN**
  - o Le voyant DEL blanc = connecté

**SPÉCIFICATIONS TECHNIQUES**

Bluetooth® Version: Bluetooth® 5.0  
 Capacité de la pile : 3,7 V, 2 000 mAh  
 Réponse de fréquence : 80 Hz à 20 kHz  
 Distance de fonctionnement : Jusqu'à 10 mètres/33 pieds  
 Distance TWS : 3,5 mètres/11,5 pieds  
 Puissance de sortie : 5 W x 2 (max.)

**REMARQUE :** Ce haut-parleur est conforme à la version Bluetooth® spécifiée. Il ne garantit pas la compatibilité avec toutes les fonctions de tous les appareils compatibles Bluetooth®. Veuillez consulter le manuel d'utilisation de votre téléphone mobile pour vérifier la compatibilité et les fonctionnalités.

**DÉPANNAGE**

Pas de son :

- Assurez-vous que le haut-parleur est suffisamment chargé pour fonctionner.
- Vérifiez que le haut-parleur est sous tension.
- Assurez-vous que le Bluetooth® de l'appareil est activé.
- Si le volume du haut-parleur est trop bas, augmentez-le à un niveau approprié.

**REMARQUE :** Si le haut-parleur émet un « bip » aux quelques secondes, la pile est faible. Veuillez recharger le haut-parleur.

**AVERTISSEMENT :** Les changements ou modifications à cet appareil non expressément approuvés par la partie responsable de la conformité pourraient annuler le droit de d'utiliser l'équipement. Veuillez éviter l'eau salée ou les piscines chlorées pour prévenir la corrosion.

**RSS 247**

Cet appareil contient un ou des émetteurs/récepteurs exemptés de licence qui sont conformes aux normes CNR d'Innovation, Sciences et Développement économique Canada exemptées de licence. Son fonctionnement est soumis aux deux conditions suivantes :  
 (1) l'appareil ne doit pas causer d'interférence, et  
 (2) l'appareil doit accepter toute interférence, y compris l'interférence qui peut causer le mauvais fonctionnement de l'appareil.

**IC : 255A-8086937**

**LA SOURCE - GARANTIE**

La Source garantit que ce produit sera exempt de défauts de matériaux et de fabrication pour une période de douze (12) mois à compter de la date d'achat. Durant cette période, veuillez simplement retourner le produit ainsi que votre preuve d'achat dans tout magasin La Source, ou détaillant participant, et le produit sera échangé (dans les magasins où il sera disponible) sans frais. Tout produit qui aura été soumis à une mauvaise utilisation, ou à des dommages accidentels sera exclu de la présente garantie.

Cette garantie ne s'applique qu'à un produit acheté dans un magasin La Source ou détaillant participant au Canada où la garantie est incluse avec le produit. Alors que cette garantie ne confère aucun droit légal autre que ceux mentionnés ci-dessus, vous pouvez avoir recours à des droits statutaires supplémentaires qui pourront varier selon les lois de divers pays, états, provinces et autres entités gouvernementales dans lesquels La Source est active. Cette garantie est soumise à tous les droits statutaires auxquels vous pouvez avoir recours au Canada.

Importé par :  
 La Source, Barrie, Ontario, Canada, L4M 4W5  
 Fabriqué en Chine  
 www.lasource.ca  
 © 2020 La Source. Tous droits réservés.

