# BOUTEILLE D'EAU INTELLIGENTE AVEC RAPPEL

8085212

Manuel d'utilisation

## INCLUS
- Bouteille d'eau intelligente
- Câble de charge Micro USB
- Manuel d'utilisation

## CARACTÉRISTIQUES
- Rappel d'hydratation
- Humidificateur
- Lumière DEL
- Lumière d'urgence SOS DEL

## IDENTIFICATION DES COMPOSANTS

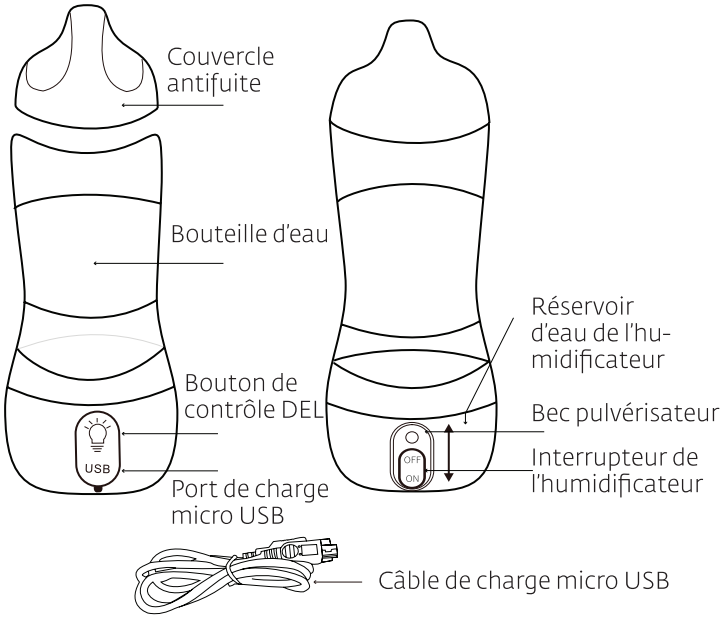


## CARACTÉRISTIQUES HUMIDIFICATEUR
- Remplissez le réservoir d'eau de l'humidificateur. Fixez la base à la bouteille d'eau en alignant la flèche vers le haut avec l'icône de verrou déverrouillé tel qu'il est illustré. Poussez et tournez dans le sens horaire jusqu'à ce que les deux icônes soient alignées
- Glissez l'interrupteur de l'humidificateur vers le bas pour le mettre en marche, et vers le haut pour l'éteindre
- L'humidificateur s'arrêtera automatiquement après 30 minutes ou lorsque le réservoir d'eau est vide

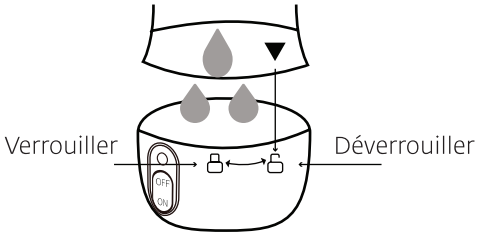


## RAPPEL D'HYDRATATION
- Appuyez sur le bouton de contrôle DEL et maintenez-le pour activer le rappel d'hydratation. La bouteille bourdonnera deux fois lentementet le voyant DEL bleu clignotera deux fois lentement.
- La DEL bleue clignotera deux foix tous les 10 minutes pour indiquer que le rappel d'hydratation est EN MARCHE
- Toutes les heures, la bouteille émettra cinq « bips » et le voyant DEL bleu clignotera pendant cinq minutes pour vous rappeler de boire de l'eau.
- Pour désactiver le rappel d'hydratation, appuyez sur bouton de contrôle DEL et maintenez-le. La bouteille émettra deux bips rapides et la DEL clignotera deux foix rapidement.

## LUMIÈRE DEL
- Appuyez sur bouton de contrôle DEL une fois pour allumer la lumière DEL.
- Appuyez une deuxième fois pour allumer la lumière d'urgence DEL rouge.
- Appuyez une troisième fois pour éteindre la lumière DEL.
- Si la DEL rouge clignote 5 fois rapidement , la pile est faible et la bouteille doit être rechargée.

## RECHARGE
Tirez et tournez doucement le rabat en caoutchouc pour exposer le port de charge micro USB. Utilisez le câble de charge fourni pour charger complètement la bouteille d'eau avant la première utilisation. Il faudra compter environ 2 à 3 heures pour effectuer une charge complète.
- Le voyant DEL rouge s'allume lorsque la bouteille d'eau est en charge.
- Le voyant DEL rouge s'éteint une fois la charge terminée.
- Rechargez la pile pleinement au moins tous les 6 mois.

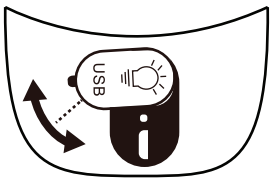


## PRÉCAUTIONS ET ENTRETIEN
Retirez la base de la bouteille et lavez la bouteille avec de l'eau chaude savonneuse. N'utilisez qu'un linge doux et mouillé pour nettoyer la base avec précaution.

## SPÉCIFICATIONS

| | |
|---|---|
| Tension : | CC 3,7 V |
| Capacité de la pile : | 1 200 mAh |
| Tension de charge : | CC 5 V |
| Courant de charge : | 500 mA |
| Puissance nominale : | 2 W |
| Capacité de la bouteille d'eau : | 400 ml |
| Capacité de l'humidificateur : | 60 ml |
| Durée (humidificateur) : | jusqu'à 3,5 heures |
| Durée (DEL) : | jusqu'à 7 heures |
| Durée (les deux) : | jusqu'à 2,5 heures |
| Temps d'autonomie en veille : | jusqu'à 180 jours |

Importé par :
La Source, Barrie, Ontario, Canada, L4M 4W5
Fabriqué en Chine
www.lasource.ca
© 2020 La Source. Tous droits réservés.

Veuillez recycler