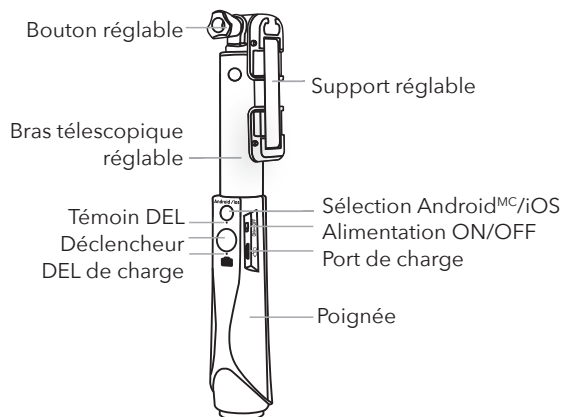


CONTENU DE L'EMBALLAGE

- Perche à égoportrait Bluetooth®
- Dragonne
- Câble de charge USB
- Manuel d'utilisation

COMPONENT IDENTIFICATION



COMMENCER CHARGE

Utilisez le câble de recharge fourni pour charger complètement la perche à égoportrait avant la première utilisation. Une durée de charge d'environ 2 à 3 heures sera requise pour charger complètement l'appareil.

- La DEL rouge s'allumera (ON) pendant la charge de la perche à égoportrait
- La DEL rouge s'éteindra (OFF) une fois la charge terminée

REMARQUE


Si la perche à égoportrait n'est pas utilisée pendant de longues périodes, chargez la pile.

APPARIEMENT

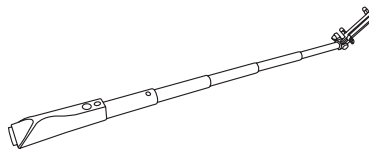
1. Allumez la perche à égoportrait, les DEL rouge et bleue clignoteront pour indiquer le mode d'appariement.
2. Utilisez le bouton Android^{MC}/iOS pour sélectionner le mode souhaité
3. Activez le Bluetooth® dans les paramètres de votre appareil et sélectionnez « Vital8078930 »
4. Une fois l'appariement réussi, la DEL s'allumera :
 - Rouge si en mode iOS ou
 - Bleu si en mode Android^{MC}
5. Si vous ne parvenez pas à appairier votre appareil ou si vous souhaitez l'appairier avec un nouvel appareil, veuillez répéter les étapes décrites ci-dessus.

OPÉRATION


- Tourner le support réglable d'environ 90°
- Serrer le bouton de réglage



- Allonger la poignée télescopique et la tourner dans le sens des aiguilles d'une montre pour la verrouiller



- Placez votre téléphone intelligent dans le support ajustable en vous assurant qu'il est bien fixé



PRENDRE DES PHOTOS OU DES VIDÉOS

1. Ouvrez l'application caméra de votre téléphone intelligent.
2. Positionnez votre téléphone intelligent pour prendre une photo ou une vidéo.
3. En mode appareil photo, appuyez sur le DÉCLENCHEUR de la poignée pour prendre une photo.
4. En mode vidéo, appuyez sur le déclencheur pour lancer l'enregistrement et à nouveau pour l'arrêter.

MODE VEILLE DE L'APPAREIL :

Pour économiser l'énergie de la pile, la perche passe en mode veille après 3 minutes d'inactivité. Appuyez une fois sur le déclencheur pour réveiller la perche et vous reconnecter à votre téléphone intelligent.

SPÉCIFICATIONS

Capacité de la pile :	110 mAh
Longueur :	23 à 90 cm
Taille de la pince :	5,5 à 7,5 cm
Système d'exploitation :	iOS 6.0 ou plus récent et Android ^{MC} 4.0 ou plus récent.

MESURES DE SÉCURITÉ IMPORTANTES

- Lisez ces instructions
- Conservez ces instructions pour référence ultérieure
- Respectez tous les avertissements
- Suivez toutes les instructions
- N'utilisez pas cet appareil près de l'eau - par exemple, cet appareil ne doit pas être exposé à l'eau comme dans un sous-sol humide, à proximité d'une piscine, etc
- Nettoyez uniquement avec un linge sec
- Les fentes et ouvertures ne doivent jamais être bloquées ni recouvertes. Toute installation de l'appareil doit respecter les instructions du fabricant.
- Ce produit doit être éloigné des sources de chaleur comme celles des radiateurs, des contrôleurs de chaleur, des cuisinières ou d'autres produits (incluant les amplificateurs) produisant de la chaleur
- Utilisez uniquement des accessoires recommandés par le fabricant
- Confiez toute réparation à un technicien qualifié

Pour une performance optimale, veuillez lire attentivement toutes ces instructions et les conserver en lieu sûr pour référence ultérieure. Cette perche est équipée d'un module Bluetooth® intégré qui soutient les systèmes d'exploitation iOS 6.0 ou plus récents, et Android^{MC} 4.0 ou plus récent.

AVIS D'INDUSTRIE CANADA CNR - 247

Cet appareil est conforme à la norme CNR exempte de licence d'Industrie Canada. Son fonctionnement est soumis aux deux conditions suivantes :

- (1) l'appareil ne doit pas causer d'interférence et
- (2) l'appareil doit accepter toute interférence, y compris l'interférence qui peut causer le mauvais fonctionnement de l'appareil.

Cet appareil numérique ne dépasse pas les Règlements sur l'interférence radio par un appareil numérique de classe B stipulés dans les Règlements sur l'interférence radio d'Industrie Canada.

IC : 255A-8063591A



LA SOURCE - GARANTIE

La Source garantit que ce produit sera exempt de défauts de matériaux et de fabrication pour une période de douze (12) mois à compter de la date d'achat. Durant cette période, veuillez simplement retourner le produit ainsi que votre preuve d'achat dans tout magasin La Source, ou détaillant participant, et le produit sera échangé (dans les magasins où il sera disponible) sans frais. Tout produit qui aura été soumis à une mauvaise utilisation, ou à des dommages accidentels sera exclu de la présente garantie.

Cette garantie ne s'applique qu'à un produit acheté dans un magasin La Source ou détaillant participant au Canada où la garantie est incluse avec le produit. Alors que cette garantie ne confère aucun droit légal autre que ceux mentionnés ci-dessus, vous pouvez avoir recours à des droits statutaires supplémentaires qui pourront varier selon les lois de divers pays, états, provinces et autres entités gouvernementales dans lesquels La Source est active. Cette garantie est soumise à tous les droits statutaires auxquels vous pouvez avoir recours au Canada.

Importé par :

La Source, Barrie, Ontario, Canada, L4M 4W5

Fabriqué en Chine

www.lasource.ca

© 2019 La Source. Tous droits réservés.

