FOULARD CHAUFFANT
Manuel d'utilisation

8065247A/8075866

CONTENU
- Un foulard chauffant
- câble de recharge USB

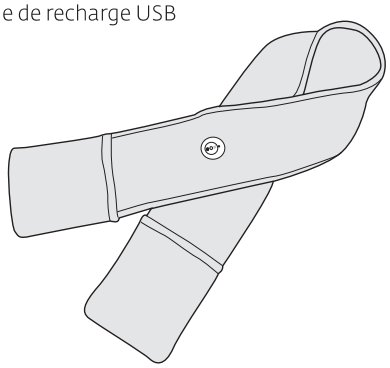

POUR COMMENCER
CHARGE
Utilisez le câble de recharge USB inclus pour recharger le foulard avant de l'utiliser la première fois.

Charge en cours	=	DEL bleue clignotante
Charge complétée	=	DEL bleue solide

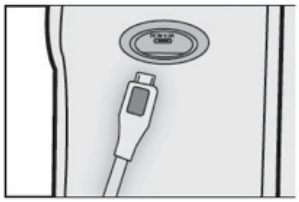



FONCTIONNEMENT
- Appuyez sur le bouton d'alimentation pour allumer la chaleur. La DEL rouge s'allumera.
- Appuyez à nouveau pour éteindre la chaleur. La DEL rouge s'éteindra.
- Le foulard s'éteindra automatiquement après 15 minutes

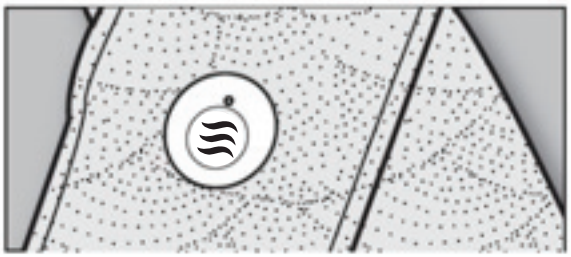

AVERTISSEMENT - POUR RÉDUIRE LES RISQUES DE BRÛLURES, D'INCENDIE, DE CHOC ÉLECTRIQUE OU DE BLESSURES CORPORELLES :
1. **NE PAS** laisser l'appareil sans surveillance lorsqu'il est en marche.
2. **NE PAS** utiliser sous une couverture ou un oreiller. Un chauffage excessif peut se produire et provoquer un incendie, un choc électrique ou des blessures.
3. Une surveillance étroite est nécessaire lorsque cet appareil est utilisé par un enfant, sur un enfant ou à proximité d'un enfant ou de personnes handicapées. Ce foulard n'est pas un jouet.
4. Utilisez l'appareil uniquement pour son usage prévu, tel que décrit dans ce manuel.
5. **NE PAS** utiliser cet appareil s'il est endommagé, ne fonctionne pas correctement ou s'il a été exposé à l'eau.
6. Ne jamais échapper ou insérer un objet dans les ouvertures de cet appareil.
7. Évitez de vous endormir pendant l'utilisation de ce produit.
8. **NE PAS** placer ou ranger ce foulard là où il peut tomber dans une baignoire ou un lavabo.

ATTENTION
CE FOULARD NE DEVRAIT PAS ÊTRE UTILISÉ DANS LES CAS SUIVANTS :
1. Se méfier des risques d'étouffement. Garder ce foulard loin des bébés, des enfants et des personnes handicapées.
2. Garder le foulard loin des objets tranchants.
3. **NE PAS** exposer ce foulard à une flamme nue, aux cigarettes ou à la chaleur excessive.
4. **NE PAS** utiliser ce foulard pendant plus de 15 minutes à la fois.

SOINS ET ENTRETIEN
1. **NE PAS** laver à la machine ou nettoyer à sec.
2. **NE PAS** nettoyer si le foulard est en marche.
3. **NE PAS** laisser le foulard sous les rayons du soleil ou dans un endroit humide.
4. Nettoyer à l'aide d'un chiffon humide.
5. Si le foulard est humide, veuillez le suspendre pour le sécher. Tenir hors de la lumière solaire directe. NE PAS mettre dans la sécheuse.
6. Après le nettoyage, ranger l'appareil dans un endroit frais et sec.

LA SOURCE - GARANTIE

La Source garantit que ce produit sera exempt de défauts de matériaux et de fabrication pour une période de (6) six mois à compter de la date d'achat. Durant cette période, veuillez simplement retourner le produit ainsi que votre preuve d'achat dans tout magasin La Source, ou détaillant participant, et le produit sera échangé (dans les magasins où il sera disponible) sans frais. Tout produit qui aura été soumis à une mauvaise utilisation, ou à des dommages accidentels sera exclu de la présente garantie.
Cette garantie ne s'applique qu'à un produit acheté dans un magasin La Source ou détaillant participant au Canada où la garantie est incluse avec le produit. Alors que cette garantie ne confère aucun droit légal autre que ceux mentionnés ci-dessus, vous pouvez avoir recours à des droits statutaires supplémentaires qui pourront varier selon les lois de divers pays, états, provinces et autres entités gouvernementales dans lesquels La Source est active. Cette garantie est soumise à tous les droits statutaires auxquels vous pouvez avoir recours au Canada.

Importé par :
La Source, Barrie, Ontario, Canada, L4M 4W5
Fabriqué en Chine
www.lasource.ca
© 2018 La Source. Tous droits réservés.

Veuillez recycler