

Bell

Guide d'utilisation



Casque d'écoute double
pour téléphone 8061225



Casque d'écoute mono
pour téléphone 8061223

Modèles : 8061223/8061225

Besoin d'aide? Contactez notre
service à la clientèle
au 1.866.515.5855

Félicitations

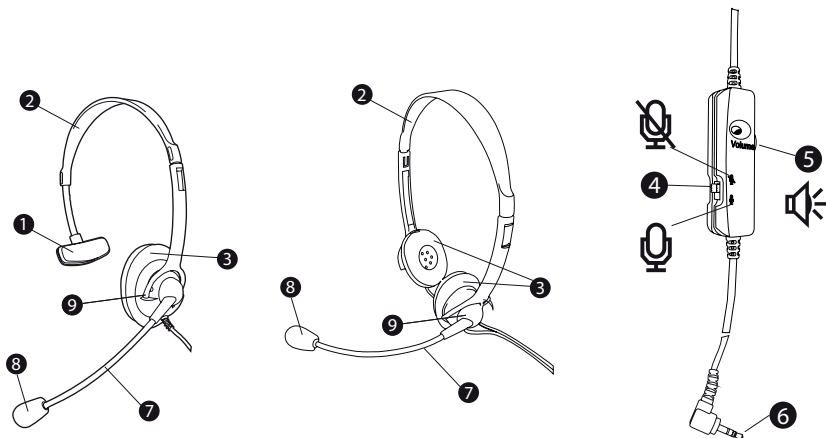
pour l'achat de votre nouvel appareil Bell. Avant d'utiliser votre téléphone, veuillez lire la section Mesures de sécurité importantes.

Ce guide comporte toutes les instructions de fonctionnement des fonctions et le guide de dépannage requis pour faire fonctionner votre nouveau téléphone Bell. Veuillez prendre le temps de consulter en entier ce guide afin de vous assurer de l'installer correctement et de bénéficier des nombreuses fonctions de ce téléphone innovateur de Bell. Pour l'assistance à la clientèle, contactez-nous au 1-866-515-5855.

Le casque d'écoute mono pour téléphone n° 108061223 et le casque d'écoute double pour téléphone n° 108061225 peuvent être utilisés avec tout téléphone d'accès par voie radio à différents réseaux de communication (DECT) muni d'une prise de 2,5 mm. Branchez simplement la fiche de 2,5 mm du casque d'écoute dans la prise du téléphone et utilisez.

Commencer

Veillez vous familiariser avec les éléments clés de votre casque avant de l'utiliser.

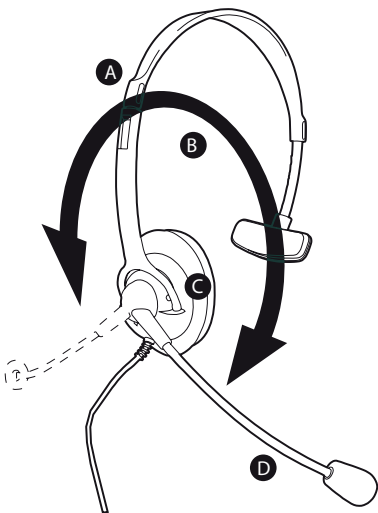


1. Appui-tête
2. Serre-tête ajustable
3. Oreillettes rembourrées
4. Interrupteur de sourdine
5. Commande du volume
6. Fiche de 2,5 mm (se branche à tout téléphone DECT)
7. Perche du micro ajustable
8. Microphone
9. Mécanisme d'ajustement vertical de la perche du micro sur 270 degrés

Ajustement du casque



Le casque téléphonique de Bell est d'une conception très souple qui convient à la plupart des tailles de tête. Veuillez consulter les conseils suivants pour l'ajustement personnalisé du casque :

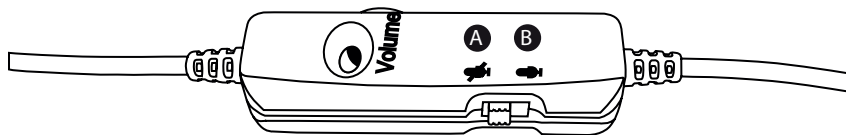
- A) Le serre-tête est entièrement réglable. Tirer et allonger la bande pour créer un ajustement plus large. Pousser et raccourcir le serre-tête pour créer un ajustement plus étroit.
- B) Le bras du microphone peut pivoter jusqu'à 270° sur les deux casques. Sur le casque d'écoute mono pour téléphone Bell n° 108061223, faites-le pivoter vers l'avant ou vers l'arrière pour transformer le casque afin de l'utiliser sur une oreille ou l'autre.
- C) La perche du microphone pivote sur l'axe de l'oreillette et permet des ajustements verticaux.
- D) La perche du microphone est flexible et peut être facilement positionnée pour ajuster la distance entre la bouche et microphone qui vous conviendra et qui conviendra à votre auditeur.



Utilisation de la télécommande sur le fil – interrupteur de sourdine du microphone

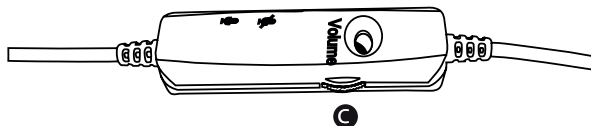
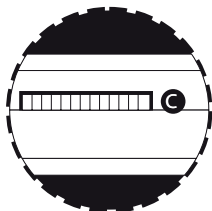
L'interrupteur de sourdine du microphone crée une situation privée grâce au glissement rapide du bouton.

- Faites glisser l'interrupteur vers l'icône  pour empêcher l'écoute par l'auditeur.
- Faites glisser le commutateur vers l'icône  pour revenir au mode de conversation.



Utilisation de la télécommande sur le fil – Commande du volume

La roulette de réglage du volume (C) sur le côté de la télécommande sur le fil vous permet de régler le volume en fonction de vos préférences. Il suffit de tourner la roulette vers le haut ou vers le bas jusqu'à ce que le volume désiré soit atteint.



Bell

Bell est une marque de commerce de Bell Canada

© 2016, Bell Canada. Tous droits réservés

Importé par La Source

Barrie, Ontario, Canada L4M 4W5

Fabriqué en Chine

Garantie Limitée d'un an. Consultez un assistant en magasin pour plus de détails.



Veuillez recycler