

8030196

User's Manual

BLUETOOTH® WATER RESISTANT SPEAKER

AQUA

Safety Instructions

1. Read this manual carefully before you use our waterproof Bluetooth speaker and keep this manual for future reference.
2. Keep the device away from heat, direct sunlight and sharp edges.
3. To avoid a static charge, please do not use the device in an extremely dry climate.
4. Do not disassemble the unit.

Product Overview

You can use this item with iPads, iPhones, iPods and many types of smartphones to stream music, and enjoy handsfree calling. In order to get the best results when using this device, please read this manual first before using. This unit has IPX6 rating: Protected against heavy seas – Water projected at all angles through a 12.5mm nozzle at a flow rate of 100 litres/min at a pressure of 100kN/m² for 3 minutes from a distance of 3 metres. **Do not submerge in water.**

Specifications

Bluetooth Support:	3.0+EDR
Maximum RF Range:	10 metres (33')
Transmitting Frequency:	2.4G Hz
Frequency Response:	100 Hz - 20 kHz
Power Supply:	DC 5 V/100-120mAh
Battery:	3.7V 400mAh lithium
Charging Time:	Approx. 3 hours
Operating Time:	Approx. 6 hours at medium volume level.

Package Contents

- Bluetooth® Speaker
- User's Manual
- USB Charging Cable

Charging Your Speaker

This Bluetooth speaker has a rechargeable Lithium Battery. Charge the battery as follows: Insert the charging cable into the DC 5V socket on the unit. Connect the USB plug into a PC or AC/DC adapter. When charging, a red LED light will illuminate to indicate that the unit is charging. When the battery is fully charged, the red LED light will turn off.

Pairing a Bluetooth Device to Your Speaker

In order to pair your Bluetooth audio device to your Bluetooth Speaker for the first time, follow the steps below:

- Make sure your Bluetooth audio source is held within 10 meters of your speaker.
- Press the (power) button, you will hear a voice prompt "Enter to Bluetooth", the blue LED will flash. The speaker is now ready for pairing.
- Go to the Bluetooth Manager of your Bluetooth audio source.
- Search Bluetooth devices and select your speaker to start connecting. Look for name "HR Aqua".
- Pair your Bluetooth audio source with the speaker. If asked for a password enter "0000". You will hear a voice prompt "Bluetooth connected". The speaker has successfully paired with your Bluetooth audio source.

Tip: Once the speaker is paired and connected to your Bluetooth audio source, next time when you switch on the speaker it will connect automatically as long your Bluetooth function is switched ON your audio device.

Using the Hands-Free Function

When an iPhone or other smartphone is connected to your speaker follow the steps below to take calls hands-free.

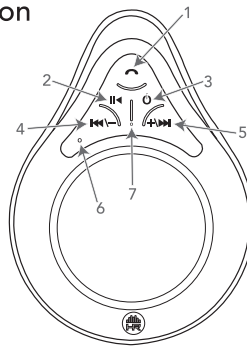
- Press button to pick up the call.
- Press the button again to hang up the call.

Tip: To redial the last phone number dialed, press the button twice quickly.

- To disconnect the phone from the speaker hold the button for 3 seconds.

Button Description

1. Pick up or hang up a phone call.
2. Play/Pause.
3. Switch ON or OFF.
4. Short press for the previous song, long press to turn down the volume.
5. Short press for the next song, long press to turn the volume up.
6. Mic
7. Hold down to reset.



Troubleshooting

The speaker doesn't connect to device	Speaker needs to be connected/re-paired to device
Music stops playing	Speaker needs to be charged
The speaker will not power on	Speaker needs to be charged
Buttons do not work, or a tone is heard suddenly	Press the RESET button to reset the speaker

Note: This speaker is in compliance with the specified Bluetooth® version. It does not guarantee compatibility with all the functions on every Bluetooth® enabled device. Please check your audio device User's Manual for compatibility and functionality.



The Bluetooth® word mark and logos are registered trademarks owned by Bluetooth® SIG, Inc. and any use of such marks by The Source (Bell) Electronics Inc. is under license. Other trademarks and trade names are those of their respective owners.

Industry Canada Notice

This device complies with RSS-210 of Industry Canada. Operation is subject to the following two conditions: (1) this device may not cause interference, and (2) this device must accept any interference, including interference that may cause undesired operation of the device.

This digital apparatus does not exceed the Class B limits for radio noise emissions from digital apparatus set out in the Radio Interference Regulations of Industry Canada.

IC NUMBERS: 255A-8030196

THE SOURCE - WARRANTY

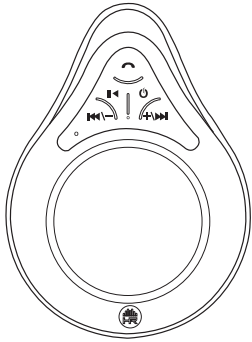
The Source warrants that this product will be free from defects in materials and workmanship for a period of one (1) year from the date of purchase. Within this period, simply take the product and your proof of purchase to any The Source store or participating dealer and the product will be replaced (where available) without charge. Any product which has been subject to misuse or accidental damage is excluded from this warranty. This warranty is only applicable to a product purchased through The Source company-owned stores or participating dealers in Canada where the warranty is included with the product. While this warranty does not confer any legal rights other than those set out above, you may have additional statutory rights which will vary under the laws of the various countries, states, provinces and other governmental entities in which The Source operates. This warranty is subject to all statutory rights you may have in Canada.

Imported by:
The Source,
Barrie, Ontario, Canada, L4M 4W5
Manufactured in China
For product support please contact
www.thesource.ca



Please Recycle

© 2015 The Source
All rights reserved.



8030196

Manuel d'instructions

HAUT-PARLEUR ÉTANCHE BLUETOOTH®

AQUA

Consignes de sécurité

1. Veuillez lire attentivement ce manuel avant d'utiliser votre haut-parleur Bluetooth, et conserver ces instructions pour référence ultérieure.
2. Maintenez cet appareil à l'écart des sources de chaleur, des rayons directs du soleil, et des bords tranchants.
3. Pour éviter les charges statiques, veuillez ne pas utiliser cet appareil dans des environnements climatiques extrêmement secs.
4. Ne pas démonter l'appareil.

Vue d'ensemble du produit

Vous pouvez utiliser cet appareil avec un iPad, iPhone, iPod, et de nombreux types de téléphones intelligents pour effectuer des appels avec le mode mains libres. Afin de profiter pleinement de cette unité, veuillez lire ce manuel avant toute utilisation.

Cette unité est homologuée selon la norme IPx6 avec protection contre les eaux de mer démontée, et protection sur chaque angle grâce à un taux de 100 litres par minute selon une pression de 100 kN/m² pendant 3 minutes depuis une distance de 3 mètres. **Ne pas plonger l'unité dans l'eau.**

Spécifications

Support Bluetooth : 3.0 + EDR
 Portée infrarouge maximale : 10 mètres (33 pi)
 Fréquence d'émission : 2,4 GHz
 Réponse de fréquence : 100 Hz - 20 kHz
 Alimentation : CC 5 V / 100-120 mAh
 Pile : 3,7 V 400 mAh Lithium
 Temps de charge : Environ 3 heures
 Autonomie : Environ 6 heures, avec niveau sonore moyen

Accessoires inclus

- Unité de haut-parleur
- Manuel d'instructions
- Câble de charge USB

Pour recharger votre haut-parleur

Ce haut-parleur Bluetooth est équipé d'une pile rechargeable au Lithium. Effectuer la recharge de la pile selon les étapes ci-dessous :

- Insérez le câble de charge sur la fiche CC de 5 V de l'unité. Branchez la prise USB sur un ordinateur, ou sur un adaptateur CA/CC. Durant la charge, un voyant à DEL rouge s'allumera pour indiquer la charge en cours de l'unité.
- Une fois la recharge terminée, le voyant à DEL rouge s'éteindra.

Pour coupler un dispositif Bluetooth avec votre haut-parleur

Pour le couplage initial de votre dispositif Bluetooth audio avec votre haut-parleur Bluetooth, veuillez suivre les étapes ci-dessous :

- Veillez à ce que votre dispositif Bluetooth soit situé dans un rayon de 10 m avec le haut-parleur.
- Appuyez sur le bouton de puissance, et vous entendrez une invite vocale « Entrer en mode Bluetooth », le voyant à DEL bleu clignotera. Le haut-parleur sera alors prêt pour le couplage.
- Accédez au gestionnaire Bluetooth de votre source audio Bluetooth.
- Effectuez la recherche de dispositif Bluetooth, et sélectionnez votre haut-parleur pour exécuter la connexion. Recherchez le nom « HR Aqua ».
- Coupez votre source audio Bluetooth avec le haut-parleur. Si un mot de passe est requis, insérez « 0000 ». Vous entendrez une confirmation vocale indiquant « Bluetooth connected » (Connexion Bluetooth effectuée). Le haut-parleur aura établi la connexion avec votre source Bluetooth.

Conseil : Une fois le haut-parleur couplé et connecté à votre source audio Bluetooth, le couplage s'effectuera automatiquement la prochaine fois que vous allumerez le haut-parleur, tant que la fonction Bluetooth sera activée sur votre dispositif audio.

Utilisation de la fonction mains libres

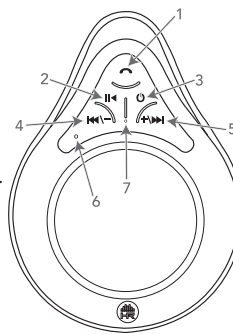
Lorsqu'un iPhone ou téléphone intelligent est connecté à votre haut-parleur, suivez les étapes ci-dessous pour effectuer des appels mains libres :

- Appuyez sur le bouton de votre téléphone pour répondre à un appel.
- Appuyez à nouveau sur le même bouton sur votre téléphone pour terminer l'appel.

Conseil : Pour la recombinaison du dernier numéro, appuyez rapidement deux fois sur le bouton de votre téléphone. Pour déconnecter le téléphone de votre haut-parleur, maintenez appuyé pendant 3 secondes le bouton de votre téléphone.

Button Description

1. Répondre à un appel, ou raccrocher.
2. Lecture/Pause
3. Mise en marche ou arrêt.
4. Appuyer brièvement pour accéder à la chanson précédente ; appuyez longuement pour réduire le volume.
5. Appuyer brièvement pour accéder à la chanson suivante ; appuyez longuement pour augmenter le volume.
6. Mic
7. Appuyer longuement pour réinitialiser.



Résolution des problèmes

Le haut-parleur n'effectue pas la connexion avec le dispositif.	Le haut-parleur doit être connecté. Répétez le processus de couplage avec l'appareil.
La lecture de la musique s'arrête.	Le haut-parleur doit être rechargé.
Le haut-parleur ne se met pas en marche.	Le haut-parleur doit être rechargé.
Les boutons ne fonctionnent pas, ou une tonalité se fait entendre soudainement.	Appuyez sur le bouton RESET (réinitialisation) pour réinitialiser le haut-parleur.

Remarque : Ce haut-parleur répond aux normes de la version spécifiée Bluetooth®. Ceci ne garantit pas la compatibilité avec toutes les fonctions de chaque dispositif équipé Bluetooth®. Veuillez consulter le manuel de votre appareil Bluetooth® pour la compatibilité et la fonctionnalité.



La marque et les logos Bluetooth® sont des marques déposées et sont la propriété de Bluetooth SIG, Inc. et toute utilisation de ces marques par La Source (Bell) Electronics Inc. doit s'effectuer sous licence. Toutes autres marques et dénominations commerciales appartiennent à leurs propriétaires respectifs.

Avis d'Industrie Canada

Cet appareil est conforme à la norme CNR 210 d'Industrie Canada. Son utilisation est conforme aux deux conditions suivantes :

- (1) l'appareil ne doit pas causer d'interférence et
- (2) l'appareil doit accepter toute interférence, y compris l'interférence qui peut causer le mauvais fonctionnement de l'appareil.

Cet appareil numérique ne dépasse pas les Règlements sur l'interférence radio par un appareil numérique de classe B stipulés dans les Règlements sur l'interférence radio d'Industrie Canada.

Numéro IC : 255A-8030196

GARANTIE - LA SOURCE



La Source garantit que ce produit sera exempt de défauts de matériaux et de fabrication pour une période de (1) un an à compter de la date d'achat. Durant cette période, veuillez simplement retourner le produit ainsi que votre preuve d'achat dans tout magasin La Source, ou détaillant participant, et le produit sera échangé (dans les magasins où il sera disponible) sans frais. Tout produit qui aura été soumis à une mauvaise utilisation, ou à des dommages accidentels sera exclu de la présente garantie.

Cette garantie ne s'applique qu'à un produit acheté dans un magasin La Source ou détaillant participant au Canada où la garantie est incluse avec le produit. Alors que cette garantie ne confère aucun droit légal autre que ceux mentionnés ci-dessus, vous pouvez avoir recours à des droits statutaires supplémentaires qui pourront varier selon les lois de divers pays, états, provinces et autres entités gouvernementales dans lesquelles La Source est active. Cette garantie est soumise à tous les droits statutaires auxquels vous pouvez avoir recours au Canada.

Importé par :
 La Source,
 Barrie, Ontario, Canada, L4M 4W5
 Fabriqué en Chine

Pour le service à la clientèle, veuillez visiter
www.thesource.ca



© 2015 La Source
 Tous droits réservés.